
























ELEZIONI POLITICHE 24-25 febbraio 2013
CAMERA DEI DEPUTATI - PIEMONTE 2
VOTI DELLA CITTA' DI ALBA - raffronti con il 2008

2013				2008				
ISCRITTI	23.581			ISCRITTI	23.918			
VOTANTI	18.554	78,68%		VOTANTI	19.875	83,10%		
SCHEDE BIANCHE	153	0,82%		SCHEDE BIANCHE	168	0,85%		
SCHEDE NULLE	462	2,49%		SCHEDE NULLE	462	2,32%		
VOTI VALIDI	17.939	96,69%		VOTI VALIDI	19.245	96,83%		
PREMIER	PARTITI	VOTI	%	PREMIER	PARTITI	VOTI	%	
PIARULLI		15	0,08					
INGROIA		240	1,34	VELTRONI		1.014	5,27	
				BERTINOTTI		420	2,18	
TOTALE		240	1,34	TOTALE		1.434	7,45	
FIORE		58	0,32					
BERSANI		4673	26,05	VELTRONI		6.575	34,14	
		413	2,3					
		25	0,14					
TOTALE		5.111	28,49	TOTALE		6.575	34,14	
GIANNINO		259	1,44					
GRILLO		4.640	25,87					
BERLUSCONI		758	4,23	BERLUSCONI		2.402	12,48	
		43	0,24			502	2,61	
		882	4,92					
		2.910	16,22			6.408	33,30	
		24	0,13					
TOTALE		4.617	25,74	TOTALE		9.312	48,39	
MONTI		57	0,32	CASINI		1.349	7,01	
		224	1,25					
		2.718	15,15					
TOTALE		2.999	16,72	TOTALE		1.349	7,01	
ALTRI				ALTRI	Nove partiti	579	3,00	